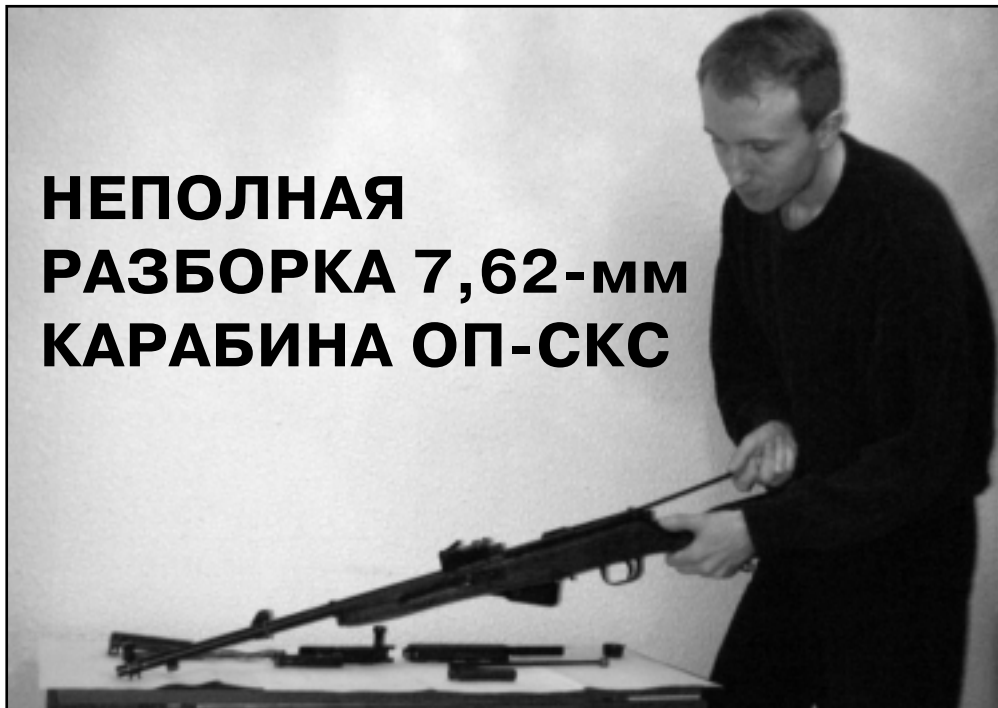


## НЕПОЛНАЯ РАЗБОРКА 7,62-ММ КАРАБИНА ОП-СКС



Широко известный карабин СКС-45 и его гражданский вариант ОП-СКС хорошо зарекомендовали себя в нашей стране как охотничье и промысловое оружие, верой и правдой служащее своим владельцам не по одному десятку лет.

В настоящее время, на вторичном рынке нарезного оружия ОП-СКС является одной из самых дешевых и распространенных моделей. Но не всегда к продаваемому в магазине образцу прилагается инструкция по эксплуатации, а наставления по стрелковому делу доступны далеко не каждому пользователю. Поэтому сегодня мы предлагаем вам ознакомиться с порядком неполной разборки ОП-СКС.



Соблюдая технику безопасности при обращении с оружием, выберите удобное для неполной разборки место. Проверьте положение флажка предохранителя - он должен находиться в крайнем верхнем положении. Палец левой руки не должен находиться на спусковом крючке.


Открыть магазин, нажав на рычажок запирания.



Удерживая карабин левой рукой, отвести затвор в крайнее заднее положение. Проверить отсутствие патрона в патроннике.




Вытащить из приклада пенал с принадлежностями для чистки, утопив окошко в затыльнике приклада.



При помощи пенала повернуть защелку ствольной коробки вверх на 90° и вытянуть ее до упора вправо.






Защелка ствольной коробки повернутая вверх на 90°



Снять крышку ствольной коробки.



Извлечь возвратную пружину.



Извлечь затвор из пазов ствольной коробки, отведя его в крайнее заднее положение.

Детали затвора не закреплены друг с другом.



Поверните флажок фиксатора газоотводной трубки вверх.



Отделить газоотводную трубку от ствола, приподняв ее за заднюю часть.



Вынуть из газоотводной трубки поршень-толкатель затвора.



Неполная разборка ОП СКС

Сборка оружия производится в обратном порядке. ⚠

