

# ЧЕТЫРЕ ОХОТНИКА:

## MP-153, ТОЗ-87, МЦ 21-12, БЕКАС-12М АВТО

*Осень и зима - самое время для охоты. Поэтому сегодняшний тест адресован именно охотникам. Навейный живописью, литературой, кинематографом и прочими видами искусства образ охотничьего ружья - это обязательно двустволка, неважно, с горизонтальным или вертикальным расположением стволов.*

Отечественный же охотник, как показывает практика, большей частью, склонен к полуавтоматам. Поэтому, в качестве объекта рассмотрения для этого теста были взяты отечественные полуавтоматические гладкоствольные ружья.

Из числа участников теста сразу была исключена "Сайга". При всей нашей любви к этому ружью, мы не можем причислить ее к классическому охотничьему оружию, кроме того, она имеет коробчатый магазин.

Таким образом, к почетным соревнованиям были допущены: МЦ 21-12, ТОЗ-87 (оба - производства Тульского оружейного завода), Бекас-12М Авто (Вятско-Полянский завод), MP-153 (Ижемех).

Комплектация ружей выбиралась минимальной. Все они были взяты, что называется, прямо из коробки - никакой доводки, чтобы условия теста были равными для всех. Была допущена единственная манипуляция с этими ружьями - снята консервационная смазка.



Стрельбы из ружья  
"Бекас-12М Авто"



Стрельбы из ружья  
"MP-153"

### Держим в руках

#### Внешний вид Стрелок 1

Каждое из ружей имеет ярковыраженную индивидуальность. Самое, на мой взгляд, элегантное - **MP-153**. В нем присутствует какая-то утонченность, как в хорошем французском коньяке. Плавные линии ружья воспринимаются очень цельно. Дерево имеет очень приятную фактуру. Качество обработки металла - на высоком уровне.


Внешний вид "**Бекаса**" напомнил мне чем-то американские классические помповики - суровый аскетизм и веющее откуда-то из глубины ощущение надежности и добротности. Облик ружья тяжелый, монументально-брутальный. Настоящий ковбой!

Дерево светлое, приятного карамельного цвета. Фактура дерева, также как и у MP-153, приятная. Металлические части обработаны качественно, но без изыска.

**ТОЗ-87** имеет немного горбатый силуэт. У других ружей-участников этого теста ствольной коробки со стволом прикрыт прицельной планкой, поэтому и смотрятся они более цельно.

Дерево имеет темный, почти шоколадный оттенок. Такое впечатление, что оно покрыто морилкой. На мой вкус - это явный перебор. Качество отделки металла вполне приемлемое. Логотип "ТОЗа", нанесенный на ствольную коробку, выглядит аляповато. Лучше было бы уменьшить его размеры.

**МЦ 21-12** выглядит как-то нескладно. Дерево кажется самым дешевым из всех ружей, словно покрытым краской "Пена-текс". На ствольной коробке выполнен штамповкой растительный орнамент. Смысл размещения данной композиции



Стволы тестируемых ружей (сверху вниз): MP-153, МЦ 21-12, ТОЗ-87, Бекас-12М Авто



Стволы тестируемых ружей (слева направо): Бекас-12М Авто, МЦ 21-12, ТОЗ-87, MP-153

на дешевом ружье я так и не понял - грубое "украшение" не только не добавляет шарма ружью, но и наводит мысли на то, что это - ширпотреб. Как слоники на телевизоре.

#### Стрелок 2

Наиболее привлекательным мне показалось МЦ 21-12, его форма, и пропорции кажутся наиболее гармоничными.

MP-153 выглядит очень интеллигентно, хорошее дерево, качественная врезка металла, немного портит вид крышка магазина, странной грибообразной формы.

"Бекас" выглядит агрессивно, его черты напоминают армейское оружие. Резкие обрубленные формы, ружье сделано стильно и сурово.

ТОЗ-87 наименее привлекательный внешний вид, горбатый силуэт, квадратная коробка, ружье выглядит неказисто.

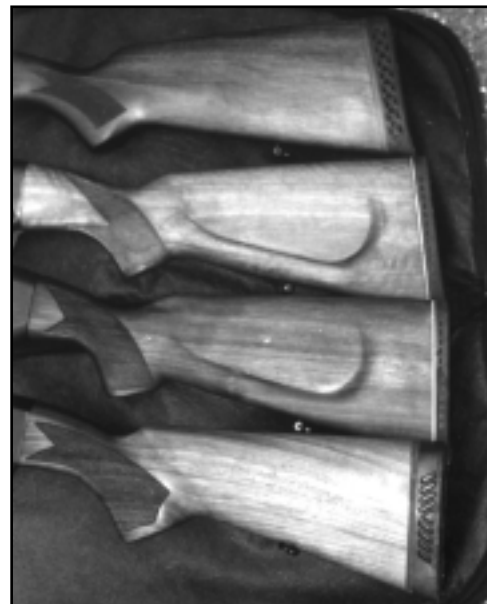
#### Прикладистость Стрелок 1

MP-153 - наиболее компактное из всех четырех ружей, поэтому, с ним лучше всего маневрировать. Вес MP-153 субъективно воспринимается как умеренно легкий. Прикладистость отличная - при вскидывании оружие сразу занимает правильное положение.

МЦ 21-12 самое длинное из всех ружей. Отсюда наименее удобное ношение оружия на охоте. Баланс ружья далек от идеала - сильно перевешивает передняя часть оружия. Тяжесть ружья субъективно ощущается гораздо сильнее, чем на "Бекасе" или на MP-153, хотя (по паспорту) МЦ 21-12 тяжелее их всего на 100 г.

"Бекас" имеет отличный баланс. Прикладистость вполне нормальная. Единственный недостаток - несколько толстоватое цевье.

ТОЗ-87 имеет вполне приемлемый баланс, неплохую прикладистость. Самое легкое из представленных ружей, поэтому обладает отличной маневренностью.



Приклады тестируемых ружей (сверху вниз): MP-153, МЦ 21-12, ТОЗ-87, Бекас-12М Авто



## MP-153

Первое самозарядное ружье Ижевского механического завода.

Выпускается как с патронником 76 мм, так и 89 мм. В каждом из патронников возможно применение патронов с меньшей длиной гильзы.

MP-153 представляет собой полуавтоматическое ружье, работающее по принципу отвода пороховых газов. Имеется автоматический газовый регулятор, позволяющий использовать патроны разной мощности.

Ствольная коробка изготовлена из легкого сплава. Приклад и цевье изготовлены из ореха. Другие варианты исполнения – бук или береза. На прикладе имеется резиновый затыльник. Ружье имеет указатель взвода курка, предохранитель расположен в задней части предохранительной скобы спускового крючка.

Магазин подствольный трубчатый на 4 патрона, а при использовании гайки-удлинителя количество патронов увеличивается до 5.

Канал ствола - хромированный. Хромированы также газовая камера и поршень. На стволе имеется вентилируемая прицельная планка.

В ряде комплектаций имеются сменные чоки.

Ружье имеет отличный баланс.

Модель	<b>MP-153</b>
Калибр	12
Длина ствола, мм	610
Длина патронника, мм	76
Прицельные приспособления	Вентилируемая планка
Тип сверловки	Цилиндр, сменные чоки.
Вес, кг	3,6
Общая длина, мм	н.д.
Емкость магазина	4
Цена в Москве, руб.	8 360
Производитель	Ижевский механический завод



## TO3-87

Полуавтоматическое ружье, работающее по принципу отвода пороховых газов через два отверстия в газовую камеру.

В настоящее время выпускается только с патронником длиной 70 мм.

Затвор скользящий, запираение патрона в патроннике ствола осуществляется посредством боевого упора, входящего в хвостовик ствола.

Ствол со ствольной коробкой жестко соединены между собой и не разъединяются при разборке.

Ударно-спусковой механизм смонтирован на отдельном основании. Предохранитель, запирающий спусковой крючок, кнопочного типа и расположен на передней части предохранительной скобы спускового крючка.

Канал ствола хромированный.

Магазин подствольный трубчатый на 4 патрона.

Ствольная коробка изготовлена из легкого сплава. Приклад и цевье изготовлены из ореха. На прикладе имеется резиновый затыльник.

Ружье может поставляется в различных комплектациях: со сменными дульными сужениями, с прицельной планкой, со стволами от 540 до 711 мм.

Модель	<b>TO3-87</b>
Калибр	12
Длина ствола, мм	660
Длина патронника, мм	70
Прицельные приспособления	мушка
Тип сверловки	чок
Вес, кг	3,2
Общая длина, мм	1200
Емкость магазина	4
Цена в Москве, руб.	4 849
Производитель	Тульский оружейный завод





## МЦ 21-12

Своими корнями МЦ 21-12 уходит к полуавтоматическому ружью, запатентованному Джоном Мозесом Браунингом в 1900 г., применяется та же схема работы автоматики с использованием отдачи ствола. МЦ 21-12 - это первое отечественное полуавтоматическое ружье, выпускаемое с 50-х гг.

Особенностью конструкции является то, что имеются две возвратные пружины - ствола и затвора. Пружина ствола находится вокруг трубчатого магазина, а возвратная пружина затвора находится в прикладе.

В момент выстрела ствол сцеплен с затвором. Используя силу отдачи, отходит в крайнее заднее положение, где происходит расцепление затвора и ствола. Под действием своей возвратной пружины возвращается в крайнее переднее положение, экстрагируя гильзу. В этот момент затвор освобождается и под действие своей возвратной пружины движется вперед, досылая очередной патрон в патронник.

Ствольная коробка - стальная.

Канал ствола - хромированный.

Магазин подствольный трубчатый из 4 патронов. Предохранитель флажковый, блокирует спуск. Может быть установлен как справа, так и слева ствольной коробки.

Модель	<b>МЦ 21-12</b>
Калибр	12
Длина ствола, мм	750
Длина патронника, мм	70
Прицельные приспособления	Прицельная планка
Тип сверловки	Чок
Вес, кг	3,7
Общая длина, мм	1285
Емкость магазина	4
Цена в Москве, руб.	5 230
Производитель	Тульский оружейный завод



## БЕКАС-12М АВТО

Относительно новая (середина 1990-х г.) разработка Вятско-Полянского завода. Полуавтоматическое ружье, работающее по принципу отвода пороховых газов. Специальный газовый регулятор, расположенный в конце трубчатого подствольного магазина, повышает надежность работы автоматики при стрельбе разными патронами.

Магазин подствольный трубчатый. Единственное из участников всего теста ружье, имеющее магазин вместимостью 3 патрона (из-за газового регулятора, который расположен в передней части магазина).

На ствольной коробке имеются посадочные места типа "ласточкин хвост" для установки оптического или коллиматорного прицела.

Предохранитель кнопочный, расположен в задней части предохранительной скобы спускового крючка.


На стволе имеется вентилируемая прицельная планка.

Ствольная коробка изготовлена из легкого сплава. Приклад и цевье изготовлены из ореха.

Канал ствола - хромированный.

В комплект ружья, участвовавшего в нашем тесте, входят сменные дульные насадки.

Модель	<b>Бекас-12М Авто</b>
Калибр	12
Длина ствола, мм	680
Длина патронника, мм	70
Прицельные приспособления	Прицельная планка
Тип сверловки	Цилиндр, дульные насадки
Вес, кг	3,6
Общая длина, мм	1230
Емкость магазина	3
Цена в Москве, руб.	9 427
Производитель	Вятско-Полянский машиностроительный завод





Бекас-12М авто



МР-153



МЦ 21-12



ТОЗ-87

## Заряжание

Хотелось бы отметить, что заряжание – это очень важная характеристика оружия. От нее может зависеть не только скорострельность оружия, но и безопасность стрелка.

Самое неудобное заряжание патронов в магазин - у ТОЗ-87. При попытке протолкнуть патрон, передняя кромка гильзы утыкается в выступ на трубчатом магазине. Для того чтобы протолкнуть патрон в магазин, нужно иметь определенную сноровку. Положение усугубляется еще и тем, что окошко заряжания магазина у ТОЗ-87 самое маленькое из всех ружей теста, кроме того, кромка окна магазина острая и при заряжании ранит руки.

МР-153 имеет самую удобную конструкцию заряжания. Подпружиненный лоток легко уходит вверх, патроны подаются мягко и не за что не цепляются. За удобство заряжания патронами мы ставим МР-153 высший балл. Единственный недостаток конструкции лотка это то, что он в обычном состоянии выходит за габариты ствольной коробки и за него можно зацепиться, скажем, одеждой.

"Бекас" заряжается также без проблем - патроны подаются также мягко и надежно, как на МР-153. Единственное, что портит впечатление, это подпружиненный лоток, который фиксируется внизу кнопкой, а сверху нет, в результате перед подачей каждого патрона необходимо нажимать эту кнопку и надавить на сам лоток. То есть заряжание одной рукой проблематично. С другой стороны, лоток не выступает за габариты ружья, как у МР-153.

МЦ 21-12 тоже имеет свои особенности заряжания, как видно на фотографии, патрон в магазине фиксируется специальным выступом на затворе, поэтому он довольно сильно выступает из магазина, что затрудняет заряжания "вслепую". Правда, к этому быстро привыкаешь, и в дальнейшем проблем с заряжением не возникает.

Затворы всех ружей по израсходованию боеприпасов встают на затворную задержку, которая управляется кнопкой на правой стороне ствольной коробки. При этом все образцы можно зарядить, бросив патрон на лоток и нажав эту кнопку.

МЦ 21-12 и "Бекас" имеют отсекаТЕЛЬ патронов, это может быть полезным, если вы хотите зарядить ружье боеприпасом, отличным от патронов в магазине, кроме того, он позволяет извлечь патрон из патронника, не досылая туда следующий патрон из магазина.



**МЦ 21-12 – наиболее частый отказ ружья в нашем тесте: заклинивание ствола в заднем положении**

**МЦ 21-12 – единичная неэкстракция гильзы из патронника**



## Стреляем

Надо отметить, что все ружья испытывались, что называется, "из коробки", то есть без какой-либо доводки и подготовки.

Для стрельбы из ружей были использованы следующие патроны (все с пластиковой гильзой):

**12/70 Record** Дробь 0 (4,25 мм) масса заряда 34 г производства Краснозаводского химического завода.

**12/70 Record** Пуля "Стрела" производства Краснозаводского химического завода.

**12/67 Пуля** "Полева-3" (28,5 г) производства фирмы "Тайга".

Первым испытаниям был подвергнут ветеран МЦ 21-12. Уж старый конь борозды не испортит, думали мы. Испортил.

После первого же выстрела не произошла перезарядка оружия. Ствол откатился назад, но извлечь гильзу дробового патрона Record у МЦ 21-12 "не хватило сил". Вручную извлекаем гильзу (для этого надо упереть ружье прикладом в землю и, взяв ствол руками, нажать на него вниз, при этом надо помнить, что ру-

жье перезарядится), перезаряжаем. Вновь тот же результат. Из первой серии выстрелов ни один не был сделан нормально. Один из присутствующих вспомнил о народной технологии: нужно многократно произвести ручную откат ствольной коробки, прежде чем детали "приработаются". После таких физических упражнений вновь заряжаем патронами Record МЦ 21-12. Стреляем. Чуть получше: задержки происходят через раз. Вновь повторяем процедуру "приработки деталей". Для верности используем патроны "Тайга". Ружье заработало нормально! После отстрела примерно 50 патронов, ружье стало работать практически без задержек, как тульскими, так и краснозаводскими патронами. Один раз была не выброшена стреляная гильза.

ТОЗ-87 стрелял лучше, чем МЦ 21-12, но с несколькими задержками. В одном случае затвор "выпустил" шляпку гильзы патрона Record, в результате чего гильзу заклинило в ствольной коробке и ее пришлось довольно долго выковыривать.

Неприятные ощущения вызвала отдача ТОЗ-87. Ружье довольно сильно "лягалось" даже через зимнюю одежду. Впрочем, это и не мудрено - масса ТОЗ-87 почти на 0,5 кг меньше, чем у остальных ружей.

МР-153 и "Бекас" работали безупречно, не одной задержки и не одной осечки, причем не разбирая патронов. Эти ружья откровенно нас порадовали.

В нашем тесте мы не проверяли кучность и точность боя ружей, нашей целью было сравнить работоспособность ружей из "коробки"



**ТОЗ-87 – выбрасыватель соскочил с фланца гильзы, в результате чего гильза осталась в ствольной коробке**



## Разборка

Разборка для чистки оружия после стрельбы осуществлялась сотрудником магазина "Оружейный дом".

Безо всяких инструментов разбирается МЦ 21-12 - наиболее просто из всех ружей - участников нашего теста. Для разборки трех других ружей вам понадобится выколотка и молоток. Наиболее сложной оказалась разборка ТОЗ-87, впечатляет большое количество деталей и сложность их монтажа.

## Выводы

Долго в редакции не стихали споры - определились явные фавориты: "Бекас" и МР-153. Но кому отдать пальму первенства? Ведь каждый, по-своему, хорош. Каждый из нас приводил новые доводы в пользу понравившихся ружей.



Окончательное решение редакции таково: первое место (правда, с минимальным отрывом) мы присуждаем МР-153 - прекрасное ружье для охотника, работающее при любых условиях, имеющее отличный внешний вид и умеренную цену. При этом, никаких хлопот при дозаряжании.

"Бекас-12М Авто" получает почетное второе место и приз наших симпатий. Мы рекомендуем это надежное и крепко сделанное ружье прежде всего профессионалам - егерям, промысловикам и всем тем, кто ценит в оружии в первую очередь работоспособность при любых условиях.

Серьезных претензий к ружью две. Во-первых, цена. В нашем тесте МР-153 почти на 1000 руб. дешевле. Во-вторых, нам не понравилось то, что при дозаряжании ружья необходимо задействовать обе руки - на охоте это не всегда удобно.



*Разборка ТОЗ 87, хорошо видно сложное устройство конструкции*

ТОЗ-87 занял третье место. Нас не устроила надежность работы ружья - современный газоотводный полуавтомат должен и может работать при любых условиях (что с блеском доказано Ижевском и Вятскими Полями), иначе исчезают его преимущества перед двухстволками. В утешение тулякам, скажем, что это самое дешевое в нашем тесте ружье и при всех недостатках все равно занимает свою нишу на оружейном рынке: стесненный в средствах (либо просто не желающий тратить на оружие больших денег) человек с некоторыми слесарными навыками доведет ружье до нормального состояния. Тут напрашивается прямая аналогия с отечественными автомобилями - ругаем их, но покупаем, потому, что они нам по средствам. И закрываем глаза на их недостатки, а, когда нужно, берем в руки гаечные ключи и отвертки.

МЦ 21-12. Ну что тут сказать? Дедушка отечественных полуавтоматов занимает четвертое место в первую очередь из-за низкой надежности. При этом стоимость его (5 230 руб.) находится где-то посередине - между самым дешевым ТОЗ-87 и одним из лидеров этого теста МР-153. Конечно, и его можно довести до отличного состояния путем нехитрых и не очень сложных манипуляций (благо, в отечественной охотничьей литературе еще с советских времен есть много советов на эту тему), но стоит ли такое делать за эти деньги?

Да и конструкция МЦ 21-12 уже морально устарела. Покупать его будут, скорее, из ностальгических воспоминаний детства - "а у папы (дедушки, дяди и т.д.) было точно такое!". Именно такие чувства МЦ 21-12 вызывает у одного из нас, когда он, будучи еще мальчишкой, ходил в немногочисленные (в то время) охотничьи магазины и втайне мечтал когда-нибудь купить это ружье.

**Благодарим за помощь в организации теста магазин "Оружейный дом", г. Мытищи Московской обл., ул. Матросова, д.6а. тел.: (095) 583-8446, факс: (095) 583-1374**



*Патроны, которыми проводился тест*